


PLANTILLAS PARA AFILADO DE HERRAMIENTAS


Características

Piezas de acero, con entalladuras grabadas de inscripción en distintos grados o pasos.
Superficies de medición rectificadas.

Aplicación

Para verificar el afilado de las cuchillas de torneado.
Para tallado de roscas correcto.



Dimensiones		Cód. Hta
Rosca Métrica 60°	10	2260135493
Rosca Whitworth 55°	10	2260135494
Punta/ 45°, 53.8°, 55°, 60°, 70° Plana/ 2-8 pasos por pulgada	10	2260135501


PLANTILLAS PARA AFILADO DE HERRAMIENTAS UNIVERSAL

Características

Plantillas de acero, con entalladuras grabadas de inscripción en distintos grados.
Superficies de medición rectificadas.
Angulo de 120°, 118°, 90°, 60°, 55°.

Aplicación

Para tallado de roscas correcto y colocar cuchillas en el carro.



Dimensiones		Cód. Hta
100	10	2260135497

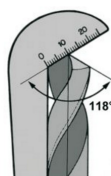
PLANTILLAS PARA AFILADO DE BROCAS


Características

Plantillas de acero con entalladuras grabadas de inscripción en distintos milímetros para brocas espirales con ángulo en punta de 118°.

Aplicación

Para verificar el afilado de las brocas.



Capacidad	Dimensiones		Cód. Hta
Para brocas hasta de \varnothing 50mm	110 x 28	10	2260135496